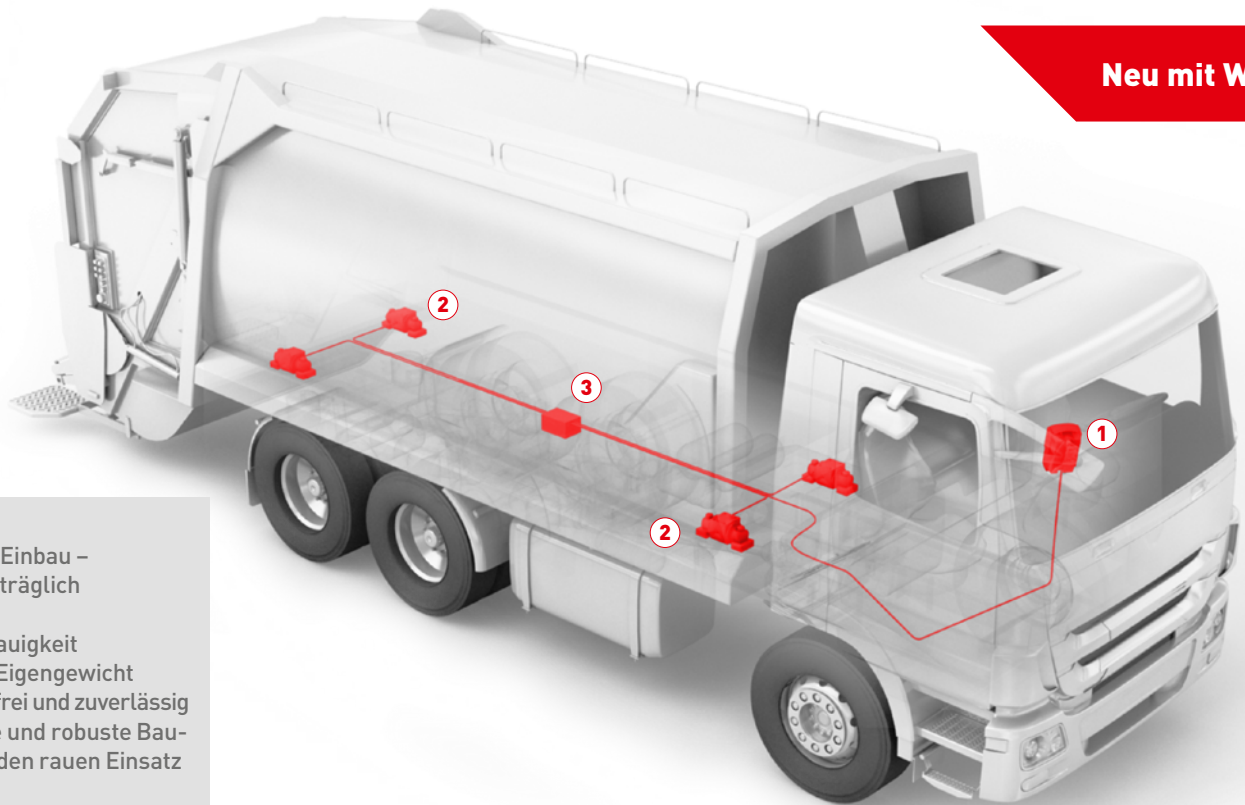


PFREUNDT Aufbauwaage WK60

Darauf können Sie bauen

Neu mit WK60



- Einfacher Einbau – auch nachträglich
- Eichfähig
- Hohe Genauigkeit
- Geringes Eigengewicht
- Wartungsfrei und zuverlässig
- Kompakte und robuste Bauweise für den rauen Einsatz




Kurzübersicht



1

Wiegeelektronik


- Bewährtes System für den Dauereinsatz
- Einfache Bedienung
- Anbindung an das PFREUNDT Web Portal



2

Messelement ABW-3

- Für LKW mit starr montierten Aufbauten, wie z.B. an Müllsammel- und Pritschenfahrzeugen



2

Messelement ABW-4

- Für flexibel gelagerte LKW-Aufbauten, wie z.B. bei Tank- oder Pelletfahrzeugen



3

Neigungsschalter

- Überwachung der Fahrzeugneigung

Neigungsmesssystem (optional)

- Automatische Kompensation von Fahrzeugschrägstellungen bis 10% in zwei Achsen

