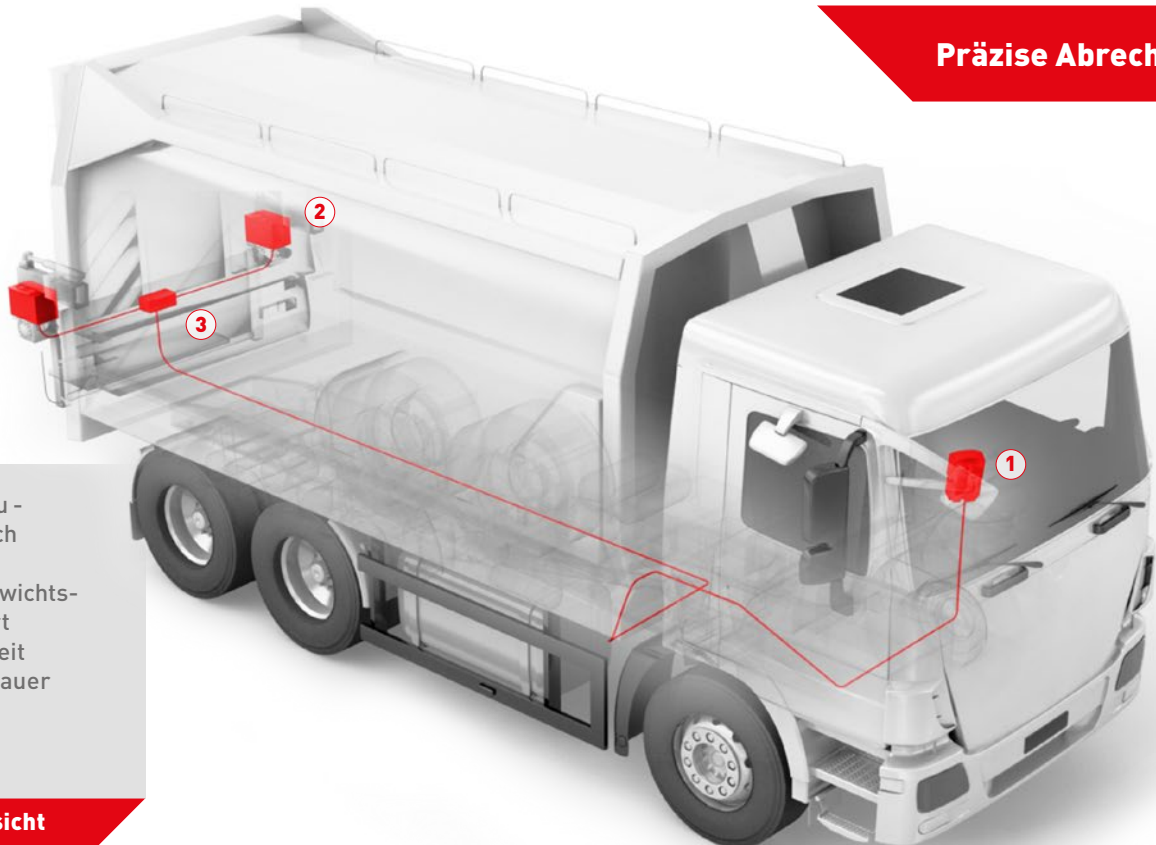


PFREUNDT Schüttungswaage

Zuverlässiger Gewichtsnachweis beim Umleeren

Präzise Abrechnung!



- Einfacher Einbau - auch nachträglich
- Eichfähig
- Individueller Gewichtsnachweis vor Ort
- Hohe Genauigkeit
- Lange Lebensdauer
- Alternative zur Aufbauwaage




Kurzübersicht



Wiegeelektronik

- Bewährtes System für den Dauereinsatz
- Einfache Bedienung
- Anbindung an das PFREUNDT Web Portal




Messelemente PSW-1

- Individuelle Anpassung an das Schüttungssystem
- Geringes Eigengewicht
- Hohe Genauigkeit
- Optional mit Edelstahl-Wiegezellen



Neigungsmesssystem

- Automatische Kompensation von Schrägstellungen bis 10% in zwei Achsen



Kranwaage KRW-3 (optional)

- Zwei Waagen - eine Elektronik
- Geringe Bauhöhe
- Hohe Wiegekapazität
- Individuelle Anpassung an das Kransystem

PFREUNDT Schüttungswaage

Alles fest im Griff: Daten. Kosten. Zeit.

Einfach.

- Einfacher Einbau
- Wartungsfrei
- Einfacher Datenaustausch

Besser.

- Zwei Waagen - eine Elektronik
- Kompetenter Vor-Ort-Service
- Geringes Eigengewicht
- Automatische Kompensation von Schrägstellungen bis 10% in zwei Achsen
- Anbindung an Ihre mobile Auftragsverwaltung möglich
- Konformitätsbewertung (früher Ersteichung) durch PFREUNDT

Wiegen.

- Eichfähig
- Präzise und schnell
- Individuelle Auswertefunktionen



WK50

WK50

Eichfähig
Display
Bedienung
Druckeranschluss
USB
WLAN
GPRS
GSM
Neigungsmesssystem
Kapazität

✓
schwarz/grün
Tastatur
✓
✓
—
—
✓
✓
bis 4 t

✓ standardmäßig ✓ optional — nicht verfügbar

Übersicht Zubehör Schüttungswaage



Drucker



PFREUNDT Web Portal



pOffice



Wiegekarten



Wiegekartenbox



GSM



USB



Schaltschrank



Schaltschrankheizung